

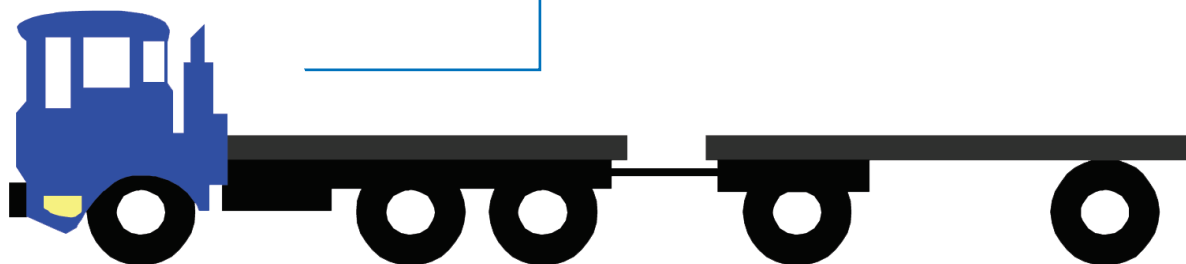

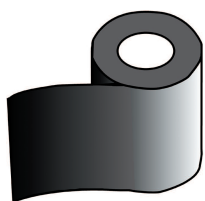

L'AUTOCARRO A REAZIONE

Cosa serve

- > Un piccolo autocarro di plastica leggera;
- > un palloncino;
- > una molletta da bucato;
- > un po' di nastro adesivo.

Cosa fare

- > Gonfia il palloncino
- > fissa il palloncino all'autocarro;
- > chiudi il palloncino con la molletta;
- > toglì la molletta.



Cosa dovrei osservare

L'autocarro si muove in avanti e comincia a rallentare quando il palloncino si sgonfia.

Nota didattica

Per la buona riuscita dell'esperimento è indispensabile reperire un autocarro molto leggero.